

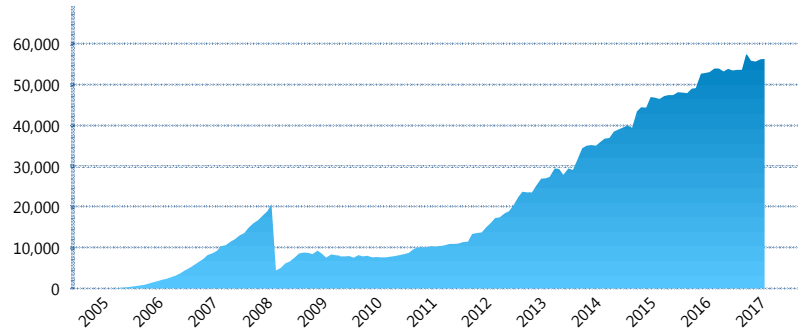
### I. INFORMACIÓN FINANCIERA

#### I) Detalles del Fondo

Detalles del Fondo	
Razón Social	Siefore Invercap II, S. A. de C. V.
Inicio de Operaciones	24/02/2005
Tipo de Fondo	Básica
Clave Bolsa	INVER52
Activos Administrados *	56,336
ISIN	MX54IN3U0023
Comisión Anual	1.1%
Administrador	Afore Invercap S.A. de C.V.
Director General	Ing. Eduardo José Villarreal Morales
Presidente del Consejo	César Augusto Montemayor Zambrano

#### Activos Administrados \*

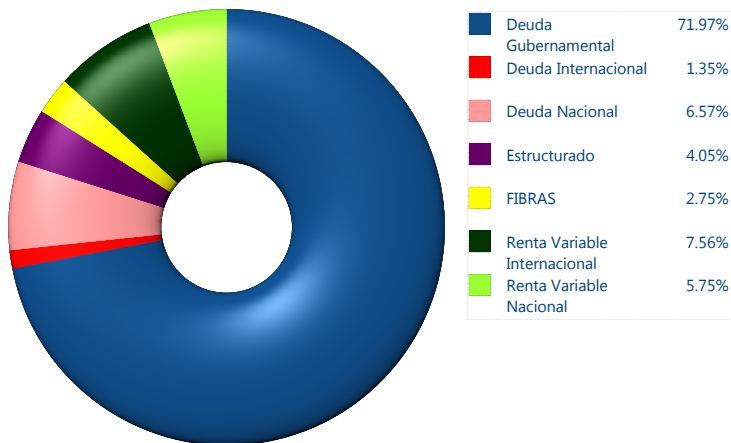
\$56,336



\*Cifras en millones de pesos

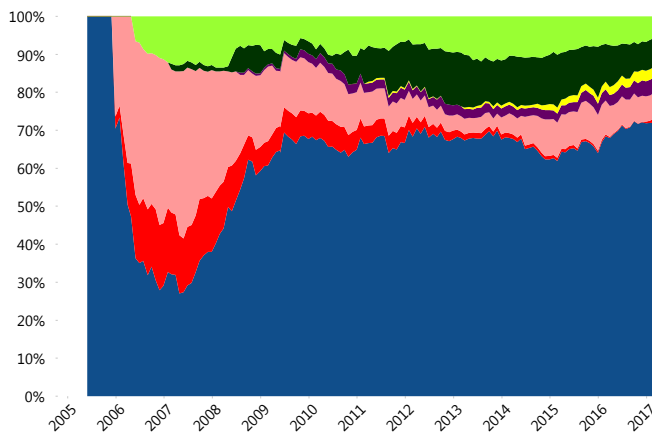
Contiene el efecto de fusiones, cortes transversales y transferencias por edad. Para mayor información consultar: <http://www.consar.gob.mx/gobmx/Aplicativo/Factsheets/EC/ECSAR.pdf>

#### II) Inversiones



Tipo de Instrumento		Invercap (SB2)	Sistema Básicas 2**
Renta Variable Nacional	Renta Variable Nacional	5.75%	5.51%
	<b>Total</b>	<b>5.75%</b>	<b>5.51%</b>
Renta Variable Internacional	Renta Variable Internacional	7.56%	12.02%
	<b>Total</b>	<b>7.56%</b>	<b>12.02%</b>
Mercancías	Mercancías	0.00%	0.14%
	<b>Total</b>	<b>0.00%</b>	<b>0.14%</b>
FIBRAS	FIBRAS	2.75%	1.83%
	<b>Total</b>	<b>2.75%</b>	<b>1.83%</b>
Estructurado	Estructurados	4.05%	4.31%
	<b>Total</b>	<b>4.05%</b>	<b>4.31%</b>
Deuda Nacional	Alimentos	0.00%	0.35%
	Automotriz	0.00%	0.03%
	Banca de Desarrollo	0.33%	1.93%
	Bancario	0.36%	1.48%
	Bebidas	0.00%	0.45%
	Cemento	0.00%	0.04%
	Centros Comerciales	0.00%	0.06%
	Consumo	0.00%	0.42%
	Deuda CP	0.00%	0.01%
	Empresas Productivas del Estado	0.00%	3.12%
	Estados	0.98%	0.71%
	Europesos	2.44%	3.58%
	Grupos Industriales	0.51%	0.61%
	Infraestructura	1.29%	2.93%
	Otros	0.00%	1.00%
	Papel	0.03%	0.15%
	Serv. Financieros	0.00%	0.30%
Telecom	0.61%	1.42%	
Transporte	0.00%	0.27%	
Vivienda	0.02%	1.91%	
<b>Total</b>	<b>6.57%</b>	<b>20.76%</b>	
Deuda Internacional	Deuda Internacional	1.35%	0.76%
	<b>Total</b>	<b>1.35%</b>	<b>0.76%</b>
Deuda Gubernamental	BONDESD	0.00%	1.11%
	BONOS	43.01%	14.72%
	BPA182	0.00%	0.03%
	CBIC	0.00%	3.95%
	CETES	8.32%	4.51%
	DEPBMX	0.06%	1.01%
	REPORTO	5.04%	3.93%
	UDIBONO	15.35%	24.07%
UMS	0.19%	1.35%	
<b>Total</b>	<b>71.97%</b>	<b>54.67%</b>	
<b>Total</b>	<b>100.00%</b>	<b>100.00%</b>	

#### Evolución de Inversiones



\*\*Considera las inversiones de todo el grupo de SIEFORES Básicas 2  
Cifras al cierre de febrero de 2017

### III) Desempeño

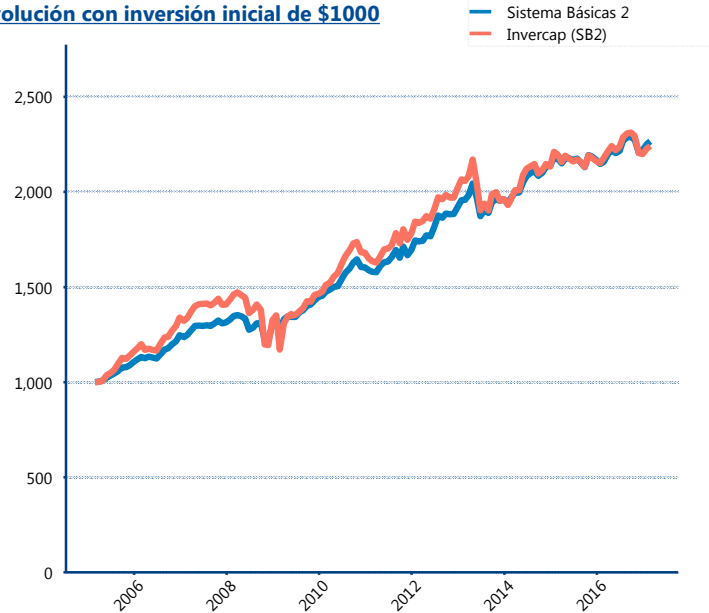
#### Rendimiento Bolsa

Tipo	Invercap (SB2)	Sistema Básicas 2
1 año	2.70%	4.89%
2 años	0.87%	1.92%
3 años	4.19%	4.55%
5 años	3.96%	5.34%
Histórico	-	10.42%

#### Indicador de Rendimiento Neto

Siefore	IRN %
Profuturo (SB2)	6.84%
SURA (SB2)	6.61%
Banamex (SB2)	6.18%
PensionISSSTE (SB2)	5.93%
Coppel (SB2)	5.81%
Metlife (SB2)	5.38%
Principal (SB2)	5.35%
Azteca (SB2)	5.22%
XXI-Banorte (SB2)	5.14%
<b>Invercap (SB2)</b>	<b>4.68%</b>
Inbursa (SB2)	4.33%
Promedio Simple	5.59 %
Promedio Ponderado	5.79 %

#### Evolución con inversión inicial de \$1000



Construido con el precio de la Siefore registrado en la Bolsa Mexicana de Valores

### IV) Medidas de sensibilidad y riesgos

#### Evolución del Plazo Promedio Ponderado

